

## Teori

### Klimatilpasning til fremtidens regnmængder

På grund af klimaforandringer oplever vi i Danmark stigende temperaturer og øgede regnmængder. Den stigende regnmængde, og det faktum at der udbygges af veje, fortove, bygninger og andet, som regnvandet ikke bare kan sive ned i, gør at presset øges på kloakledningerne, som ikke længere kan håndtere den mængde vand, der ledes i dem.

Vores kloaknet skal håndtere to typer af vand. Spildevandet som er et produkt fra vores husholdning og industri (toiletter, køkken- og håndvaske, maskiner, produktion) og *overfaldevand* (nedbør i form af regn og sne). Når det regner meget, bliver en fælles kloakledning meget hurtigt fyldt op, og vi risikerer at spildevandet skyller tilbage op gennem afløb inde i husene. Mange steder har man derfor separat kloakeret, således at spildevand og overfladevand adskilles. Regnvandskloakken er slet ikke forbundet med spildevandet, og ved store regnskyl vil tilbageløb eller overløb ske ud i naturen eller på vejene. Det separerede regnvand er renere end spildevand, men dog ikke rent nok til at kunne ledes direkte ud i naturen, da regnvandet på dets vej samler forurening op fra veje, tage og fortove. Det er dyrt (og ikke altid praktisk muligt) at grave nye større regnvands kloakledninger ned, så vi undgår overløb. Derfor må de øgede regnvandsmængder fra byerne håndteres på en anden måde.

Det der er behov for, er et sted hvor de store mængder regnvand fra regnvandskloakkerne oplagres, og hvor regnvandet renses, før det lukkes ud i søer og vandløb. Løsningen er f.eks. en rensedam.

### Rensedammens opbygning og funktion

Rensedammens funktion er oplagring af overfaldevand fra veje, fortove og andre overfalder. Spildevand fra vores husholdning er så forurenede at det er nødt til at blive ledt til en rigtigt rensningsanlæg med komplicerede og dyre processer. Overfaldevand er ikke helt så belastet med forurenende stoffer og kan derfor i stedet ledes til en rensedam, som både fungerer som oplagring og som et mindre dyrt og kompliceret rensningsanlæg.

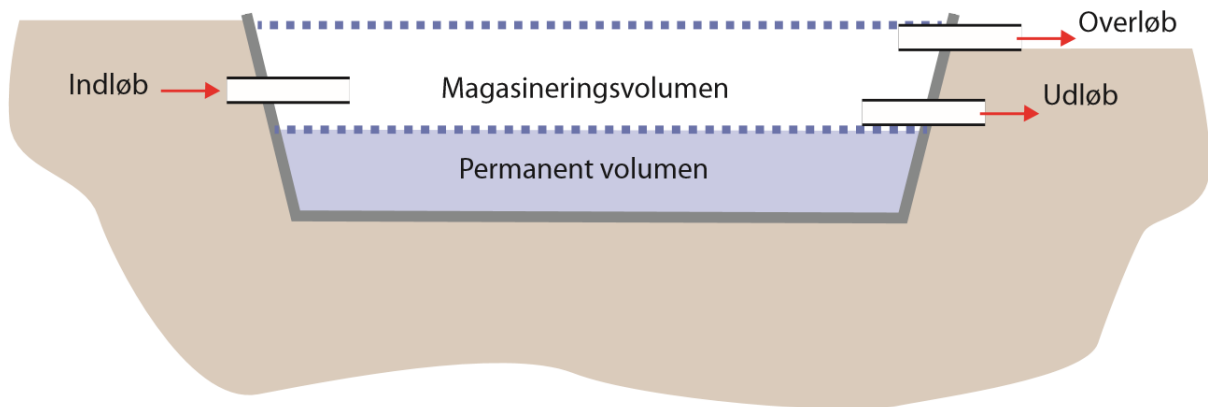
Herved sparer vi energi og penge på rensning af de vandmængder, som øget nedbør skaber i kloakkerne. Vi undgår også at vejene oversvømmes, når regnvandskloakkerne overfyldes ved meget store regnskyl.



Foto: Lisa Risager (dingeo.dk)



Rensedammen indeholder altid vand og er således en sø. Men dammen er udformet så der er plads til store mængder ekstra regnvand.



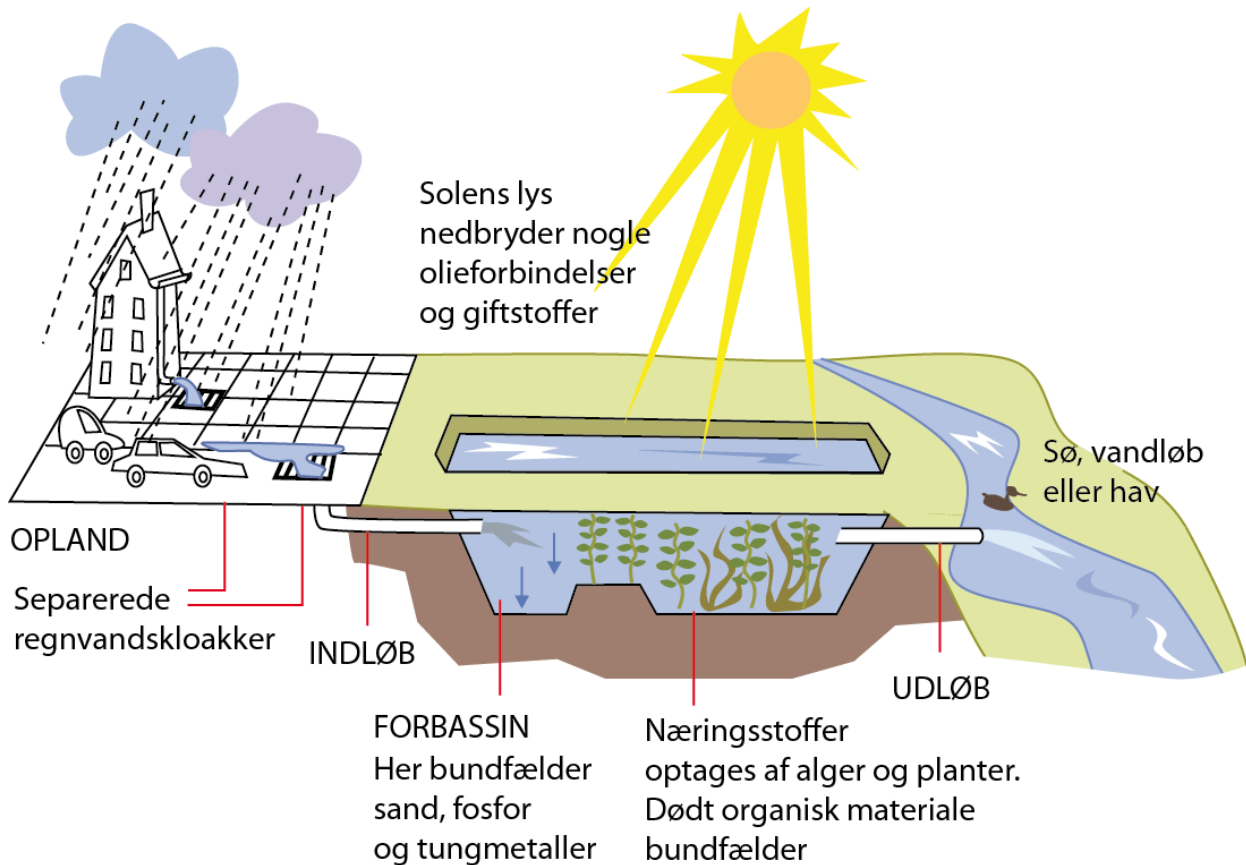
For ikke at skade naturen ved at lukke store mængder belastet overfaldevand direkte ud i vandløb, sø eller hav, skal rensedammen opfylde to krav;

- Den skal mindske indholdet af næringsstoffer, tungmetaller og organisk materiale fra regnvandet, før det lukkes ud
- Den skal kunne rumme store mængder overfaldevand, så den kan forsinke vandstrømmen og kun langsomt lukke vandet ud i sø, vandløb eller hav. Herved undgår man at forstyrre den naturlige balance, der hvor vandet lukkes ud.

Rensedamme har et mere eller mindre synligt forbassin ved indløbet. Her bliver det meste faste stof i vandet - f.eks. sand - bundfældet. Rensedammens bund, eller i hvert fald forbassinets bund, er dækket af en membran (nævn evt. eksempler på materiale så de forstår hvad det er) som sikrer at forurenende stoffer ikke siver ned gennem jordlagene til grundvandet fra rensedammen.

Ved rensedammens udløb løber eller pumpes vandet i rør eller kanaler - videre ud til f.eks. et vandløb. Modtageren af vandet (sø, å, vandløb eller hav) kaldes for *recipienten*.





## Sådan renses rensedammen

### **Belastet vand – næringsalte og forurening**

Det vi kalder *belastet vand* kan være belastet af flere faktorer.

- Det kan have et højt indhold af næringsalte (nitrat og fosfat). Næringsalte er livsvigtige grundstene for planter, og indgår i den naturlige cyklus, hvorfor det er vigtigt at vi tilbagefører næringsalte efter vi fx har høstet en afgrøde. Men et for højt niveau af næringsalte kan påvirke naturen negativt, og fx føre til lavt iltindhold i søer, og derfor vil vi gerne sikre at der ikke kommer for mange næringsalte ud i naturen.
- Det kan også være belastet af giftstoffer. Et eksempel på dette er pesticider og tungmetaller som vi gerne vil undgå kommer ud i naturen.

### **Forbassin**

Den første rensning sker allerede i forbassinet, hvor partikler, som regnvand har samlet op, bundfældes. Dette sker idet forbassinet afgrænses af en kant, som forhindrer vandet i at strømme hurtigt ud af forbassinet. Vandet flyder i stedet over kanten stille og roligt. Idet vandet opbremses vil større partikler, som ellers hvirvles op i vandet, falde til bunds. Bundmaterialet i forbassinet



graves op med jævne mellemrum da det indeholder det meste af forureningen i regnvandet. F.eks. vil tungmetaller generelt være bundet til de bundfældede partikler.

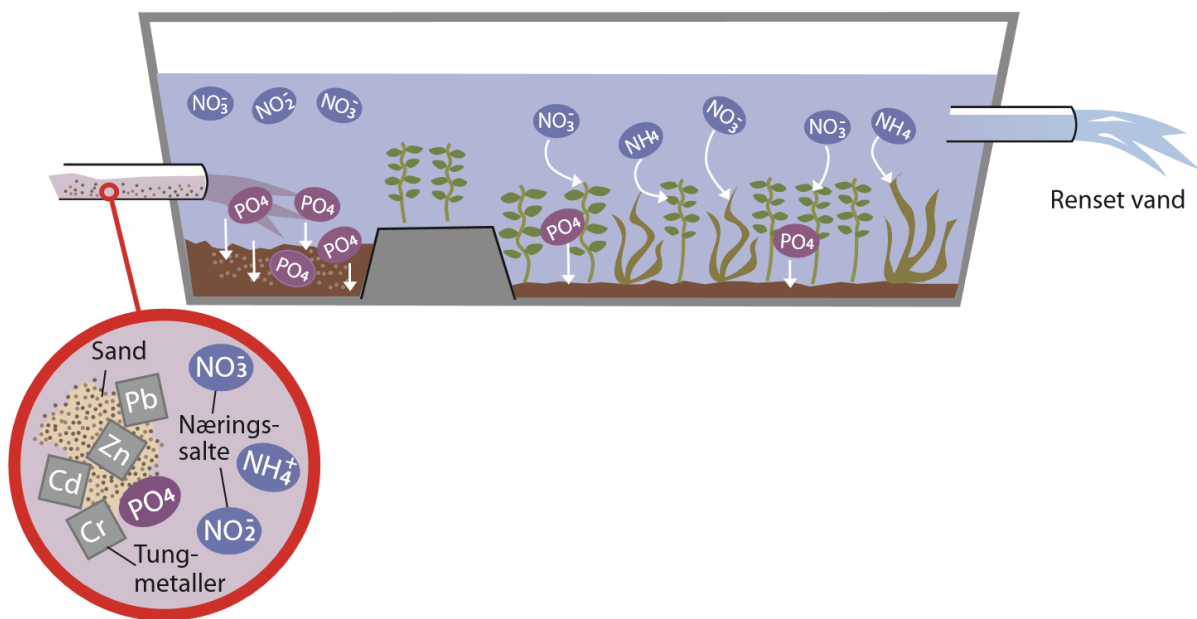
### Rensedammen

I selve rensedammen bindes næringssaltene fra regnvandet ved at planterne anvender dem. Når planterne dør, falder de til bunden og nedbrydes. Phosphor som ikke er bundfældet i forbassinet, frigives i vandet eller bindes direkte til vandets små partikler og falder også til bunds. På den måde ender de næringsfyldte stoffer på bunden, som jævnlige renses op.

Nogle giftstoffer fra regnvandet, f.eks. pesticider, nedbrydes oppe i vandsøjlen, enten via omdannelse i mikroorganismer eller via energi fra solens stråling.

Flowet gennem rensedammen er meget langsomt, da der skal være ro og tid til at næringsstoffer kan forbruges, giftstoffer kan omdannes og resterende partikler med tungmetaller og phosphor kan bundfælde.

Slammet fra bunden bliver med jævne mellemrum gravet op af rensedammen således at de forurenende stoffer fjernes. Slammet bliver destrueret forsvarligt af det lokale rensningsanlæg.



### Derfor kan næringsstoffer belaste

Næringsstofferne nitrat ( $\text{NO}_3^-$ ), nitrit ( $\text{NO}_2^-$ ), ammonium ( $\text{NH}_4^+$ ) og fosfat ( $\text{PO}_4^{3-}$ ) er alle næringsalte, som planter skal bruge for at vokse. Kommer der næringsalte til et næringsfattigt miljø, vil det give mere plantevækst og mere liv i miljøet.

Kommer der for mange næringsalte i vandet, vil det dog resultere i, at de hurtigt voksende organismer (planter som vandpest og andemad samt alger) overgror vandet. Disse organismer skygger for sollyset til planterne på bunden. Bundplanterne kan derfor ikke danne ilt og som konsekvens bliver der iltfattigt på bunden.



Efterhånden som de overskyggende organismer skiftes ud af nye, vil gamle plantedele falde til bunds, og sammen med de døde bundplanter, være grobund for bakterier i vandet. Nedbrydning af gamle planterester af bakterier er iltkrævende, og processerne vil dræne vandet for den resterende ilt.

I de resulterende iltfattige områder overlever kun få dyr og planter, og livet i vandet vil langsomt kvæles.

### **Sikkerhed og hygiejne**

En rensedam tager som udgangspunkt kun imod regnvand, som ikke er mere beskidt end vand fra en vandpyt. Dog kan der være fejkoblinger i rørsystemet i oplandet til rensedammen, hvor enkelte huse fejlagtigt har koblet deres spildevand til regnvandsledningen. Det er derfor vigtigt med god hygiejne, når man arbejder med vand og andre materialer fra rensedammen. Tager man f.eks. madpakke med ud til arbejdet med rensedammen, bør man vaske fingre før man spiser.

Selvsagt er det heller ikke tilladt at svømme eller soppe i rensedammen. Både pga. sundhedsfaren ved det potentielt beskidte vand, og fordi man hvirvler bundmateriale op, hvorved de bundne næringsstoffer frigives til vandet. Derudover er der risiko for, at skade dammens bund-membran som skal forhindre nedsivning af forurenende stoffer til grundvandet.

### **Livet i rensedammen siger noget om vandkvaliteten**

Hvis man undersøger, hvilke dyr der lever i en rensedam vil dette sige noget om hvor iltholdigt vandet er. Forskellige vanddyr har forskellige krav til vandet, de lever i. Dyrene adskiller sig især i forhold til deres tolerancer over for:

- Iltindhold
- Salt indhold
- pH

Man kan udpege og lede efter dyr som klarer sig specielt godt eller dårligt ved forhold med et højt indhold af ilt, salt eller lav pH. Sådanne dyr kalder vi *indikatorarter*.

F.eks. kan vanddyr med et højt indhold af hæmoglobin (det jernholdige røde molekyle der binder ilt), overleve ved meget lavt iltforhold, og er derfor talrig i iltfattige søer. Samtidig vil der være meget få af de mere iltkrævende arter som f.eks. vårfluelarven. Mængden af disse forskellige indikatorarter giver derfor et indblik i vandkvaliteten i en sø. Er der f.eks. mange iltkrævende dyr, kan man konkludere at vandet har et højt iltindhold, og derfor sandsynligvis ikke er overbelastet med næringsstoffer og vandkvaliteten vurderes som god.





**Tilpasning:** To vanddyr med meget forskellige krav til iltforholdene i deres levested. Dansemyggelarven til venstre har et højt indhold af det røde stof hæmoglobin, og kan derfor trives med et meget lavt iltindhold. Vårfluelarven til højre kræver derimod gode iltforhold, og findes derfor generelt ikke i næringsbelastede søer.

### **Biodiversitet**

*Biodiversitet* er et mål for hvor mange arter, der er i et område. En kornmark indeholder millioner af kornplanter, men biodiversiteten er ekstrem lille, da korn er den eneste art i det område. I naturen er det ønskværdigt med en høj biodiversitet, da vi således får en mere varieret natur, med plads til mange flere arter og individer side om side.

I vand (sø, vandløb, hav) vil højt indhold af næringsstoffer medføre en lav biodiversitet, idet det kun er få arter der kan overleve i iltfattige forhold. På den måde siger biodiversiteten også noget om vandets kvalitet.

Et simpelt mål for diversitet = antal arter/antal individer.

